

平成25年度

かいつのこども



海津市学校保健会

はじめに

いつも皆様には海津市学校保健会に対しまして格別なるご理解とご尽力をいただき誠にありがとうございます。

今年の夏に、2020年の夏季五輪が、東京で行われることが決まりましたが、ブエノスアイレスで行われた国際オリンピック委員会総会のプレゼンテーションで、「おもてなし」という日本人のこころをうまくアピールしたことが良かったのではないかと云われています。おもてなしのこころと表現される、知らぬ間に子どもの頃から身につける日本人独特の作法は、世界に誇ることができる日本人の作法のひとつだと思います。

一方で、7年後に開催される東京五輪の主役はまさに今、私たち大人の助成を必要としている子どもたちであります。

また、今年の夏は相変わらずの酷暑で、日本列島を襲う台風も多く、最近の気候は異常がもはや当たり前なのだと思わなければならない気がします。このような気候の変化と申し合わせたかのように、各種伝染性疾患の流行も見られますが、そのような状況下であっても私たちは将来を担う大切な宝として子ども達を守っていかなければなりません。

海津市学校保健会では、重要性の増した健康保健教育の分野において、さまざまな職種の専門家や代表者が集まり、各々の観点から、将来を担う大切な宝である子ども達の育成をサポートすることを目的として、各種講習会や講演会など、年間を通じてさまざまな活動をしております。

今年は当会でも食物アレルギー時におけるエピペンの使用方法などをより深く知っていただくため、関係学校職員などを対象にアレルギー講習会を開催させていただきました。今後も定期的にAED講習会やアレルギー講習会を開催するなど、子ども達の健康を守っていきたくと考えております。

また、多くの方々のご努力により、年に一度発行されます「かいづのこども」は、この活動発展に大きく寄与するもののひとつとして位置づけすることができます。この冊子を基に、関係される皆様方が今後ますます研鑽されて心身ともに健康な子ども達の育成に一層ご活躍くださることを心から祈念してあいさつとさせていただきます。

平成 25 年 11 月 吉日

海津市学校保健会

会 長 辻中 正壮

I 発育状況

(1) 平成25年度海津市体格の平均

①小学校 (男子)

(単位: cm)

	年齢	高須小	吉里小	東江小	大江小	西江小	今尾小	海西小	石津小	城山小	下多度小
		身長	6	(34)	(8)	(9)	(10)	(3)	(29)	(3)	(35)
117.0	116.0			116.4	115.0	115.7	117.5	116.6	116.6	117.5	118.8
7	(39)		(2)	(6)	(8)	(7)	(19)	(9)	(21)	(21)	(11)
	121.4		116.8	124.5	123.2	119.7	123.6	125.0	123.5	123.8	122.6
8	(30)		(9)	(5)	(10)	(13)	(28)	(9)	(33)	(18)	(8)
	128.5		128.0	127.4	126.9	126.8	127.5	130.0	128.8	128.8	128.2
9	(37)	(9)	(13)	(8)	(9)	(23)	(9)	(23)	(36)	(10)	
	133.2	132.0	132.9	136.7	132.6	131.9	132.5	136.4	132.3	133.9	
10	(35)	(7)	(10)	(4)	(8)	(15)	(14)	(29)	(17)	(6)	
	137.9	143.7	137.2	142.6	135.0	139.9	139.9	137.4	138.9	136.9	
11	(19)	(10)	(8)	(8)	(5)	(17)	(13)	(33)	(36)	(9)	
	144.6	148.7	144.6	144.0	141.6	148.0	144.8	145.0	145.3	142.5	

()は測定人数

(単位: kg)

体重	6	20.8	21.4	22.3	20.6	20.7	22.3	21.8	21.8	22.7	22.3
	7	22.7	19.8	26.4	24.0	23.5	25.1	25.0	25.3	24.8	24.1
	8	28.1	33.2	25.6	26.0	26.2	26.2	27.4	27.5	27.1	26.7
	9	30.8	27.9	29.8	31.9	28.4	29.1	29.5	32.6	29.4	33.9
	10	33.2	38.5	33.9	32.9	32.3	36.7	34.7	33.2	35.2	31.6
	11	37.5	42.3	39.4	35.5	32.6	43.5	39.8	38.3	38.1	35.6

(単位: cm)

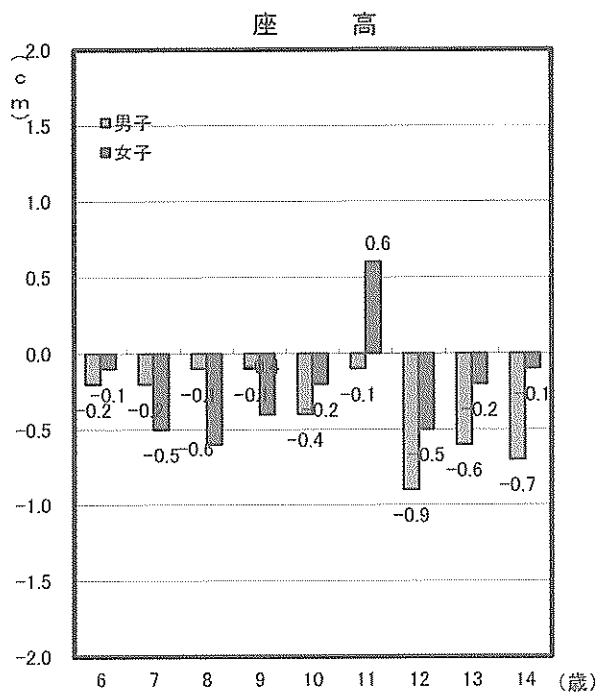
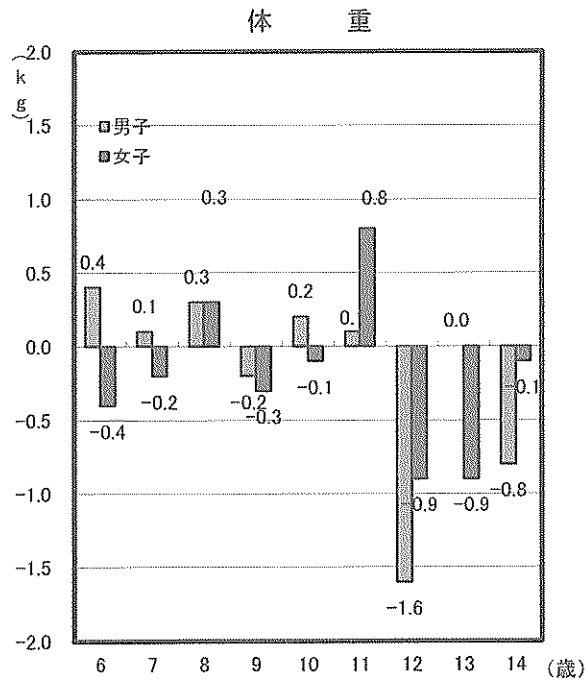
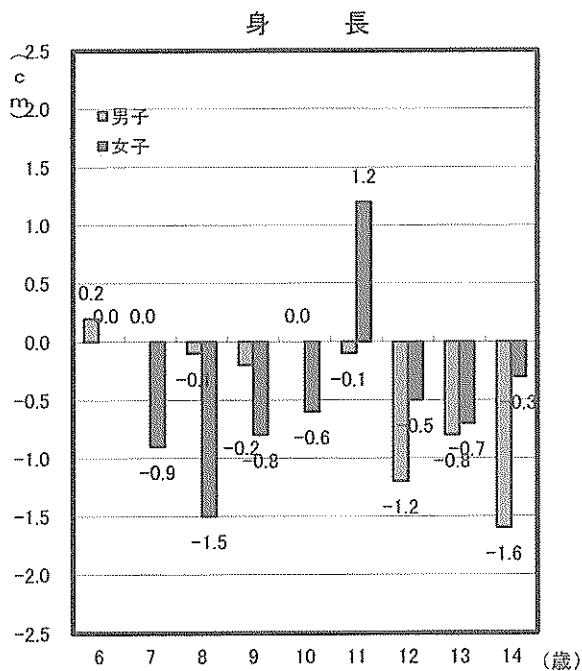
座高	6	65.1	64.1	63.9	64.3	64.1	64.3	64.1	63.8	65.9	66.5
	7	66.9	64.1	68.1	68.0	65.6	68.3	67.8	68.5	68.5	68.2
	8	70.6	70.5	69.5	69.8	69.5	69.8	70.2	69.7	71.3	70.8
	9	73.2	71.5	71.2	75.5	71.5	71.2	71.4	73.4	72.2	73.6
	10	74.5	76.9	72.5	76.3	72.6	74.9	75.0	72.1	75.8	74.4
	11	77.3	80.2	77.0	77.4	74.3	79.0	77.3	77.6	78.3	76.2

② 中学校

		男 子			女 子		
年齢		12	13	14	12	13	14
身長	日 新	(71)	(70)	(57)	(48)	(63)	(68)
		150.2	156.9	162.8	151.2	154.4	156.1
	平 田	(48)	(29)	(34)	(38)	(36)	(41)
		152.8	159.3	165.7	151.0	153.8	157.0
	南 濃	(39)	(29)	(36)	(34)	(29)	(31)
		152.0	159.0	164.2	151.2	154.9	156.1
城 南	(35)	(36)	(40)	(41)	(37)	(44)	
	150.3	161.4	161.8	152.3	154.2	155.7	
体重	日 新	41.3	48.9	51.4	42.2	46.5	49.5
	平 田	42.0	48.2	57.6	42.2	45.8	50.1
	南 濃	43.7	48.4	53.7	42.8	44.9	50.7
	城 南	43.6	50.4	52.5	43.9	48.4	49.5
座高	日 新	80.0	84.1	87.2	81.8	84.3	85.0
	平 田	81.1	85.0	89.2	81.2	83.7	85.0
	南 濃	80.1	83.9	87.6	81.5	83.5	84.4
	城 南	80.6	84.5	86.4	81.3	82.8	84.5

()は測定人数

④市と全国との体格の差



〈注意〉肥満度による体格判断
栄養不良又は肥満・やせ傾向は、次のような身

$$\frac{\text{実測体重(kg)} - \text{身長別標準体重(kg)}}{\text{身長別標準体重(kg)}} \times 100\%$$

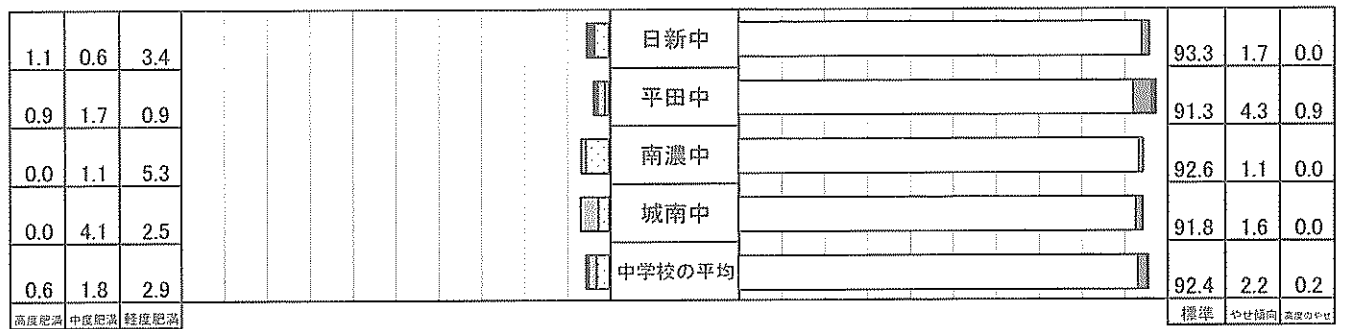

(判定基準)
+20%以上を肥満傾向、-20%以下をやせ傾向とする。

- ・+20%以上+30%未満は、軽度肥満。
- ・+30%以上+50%未満は、中等度肥満。
- ・+50%以上は、高度肥満。
- ・-20%以下は、やせ傾向。

◆全国との比較

- ・小学校は、4・5年男子に中度・高度肥満傾向が多くみられる。
- ・中学校男子は、中度・高度肥満傾向が多くみられる。

②学校別比較グラフ(女子)



(3) BMI値による栄養状態の判定(中学のみ)

学校別比較グラフ(男子)

	やせ 18.0未満	標準 18.0~25.0	肥満 25.0以上	(%)		
日新中		39.4	56.6	4.0		
平田中		35.1	62.2	2.7		
南濃中		34.6	62.5	2.9		
城南中		32.4	64.0	3.6		
中学校の平均		36.1	60.5	3.4		
		やせ	標準	肥満		

学校別比較グラフ(女子)

日新中		27.9	68.7	3.4		
平田中		28.7	68.7	2.6		
南濃中		31.9	62.8	5.3		
城南中		27.0	68.9	4.1		
中学校の平均		28.6	67.6	3.7		
		やせ	標準	肥満		

学年別比較グラフ

男子

中1		47.2	51.3	1.6		
中2		36.0	59.1	4.9		
中3		23.4	72.5	4.2		
		やせ	標準	肥満		

女子

中1		44.1	54.0	1.9		
中2		27.9	68.5	3.6		
中3		15.8	78.8	5.4		
		やせ	標準	肥満		

②中学校（男子）

（永久歯・乳歯）

（％）

	日新中	平田中	南濃中	城南中	市平均	全国平均
う歯所有者率	30.6	51.4	90.1	50.9	51.1	48.4
処置完了者率	8.8	11.0	61.4	39.1	26.1	24.2
未処置歯所有者率	21.8	40.4	28.7	11.8	25.0	20.4
歯列・咬合	45.1	1.8	14.9	14.5	23.4	4.5
顎関節	1.0	0.0	0.0	0.0	0.4	0.4
歯垢の状態	26.9	0.0	44.6	16.4	22.4	5.9
歯肉の状態	31.6	0.0	25.7	16.4	20.5	5.2
その他の疾病・異常	0.0	0.0	0.0	0.0	0.0	3.8
処置歯率	24.5	35.1	84.9	84.0	61.6	
未処置歯率	75.5	64.9	15.1	16.0	62.3	

※ 処置歯率・未処置歯率は、1年生の永久歯のう歯。

（女子）

（％）

	日新中	平田中	南濃中	城南中	市平均	全国平均
う歯所有者率	26.0	75.7	90.1	56.3	56.4	49.7
処置完了者率	8.1	61.7	61.5	45.4	39.2	27.0
未処置歯所有者率	17.9	13.9	28.6	10.9	17.3	19.8
歯列・咬合	46.2	0.0	7.7	16.0	21.3	5.8
顎関節	0.6	0.0	0.0	0.0	0.2	0.6
歯垢の状態	19.7	13.9	16.5	7.6	14.9	4.6
歯肉の状態	16.2	1.7	13.2	6.7	10.0	4.8
その他の疾病・異常	0.6	0.0	0.0	0.0	0.2	1.2
処置歯率	48.4	87.2	83.1	80.4	82.0	
未処置歯率	51.6	12.8	16.9	19.6	21.9	

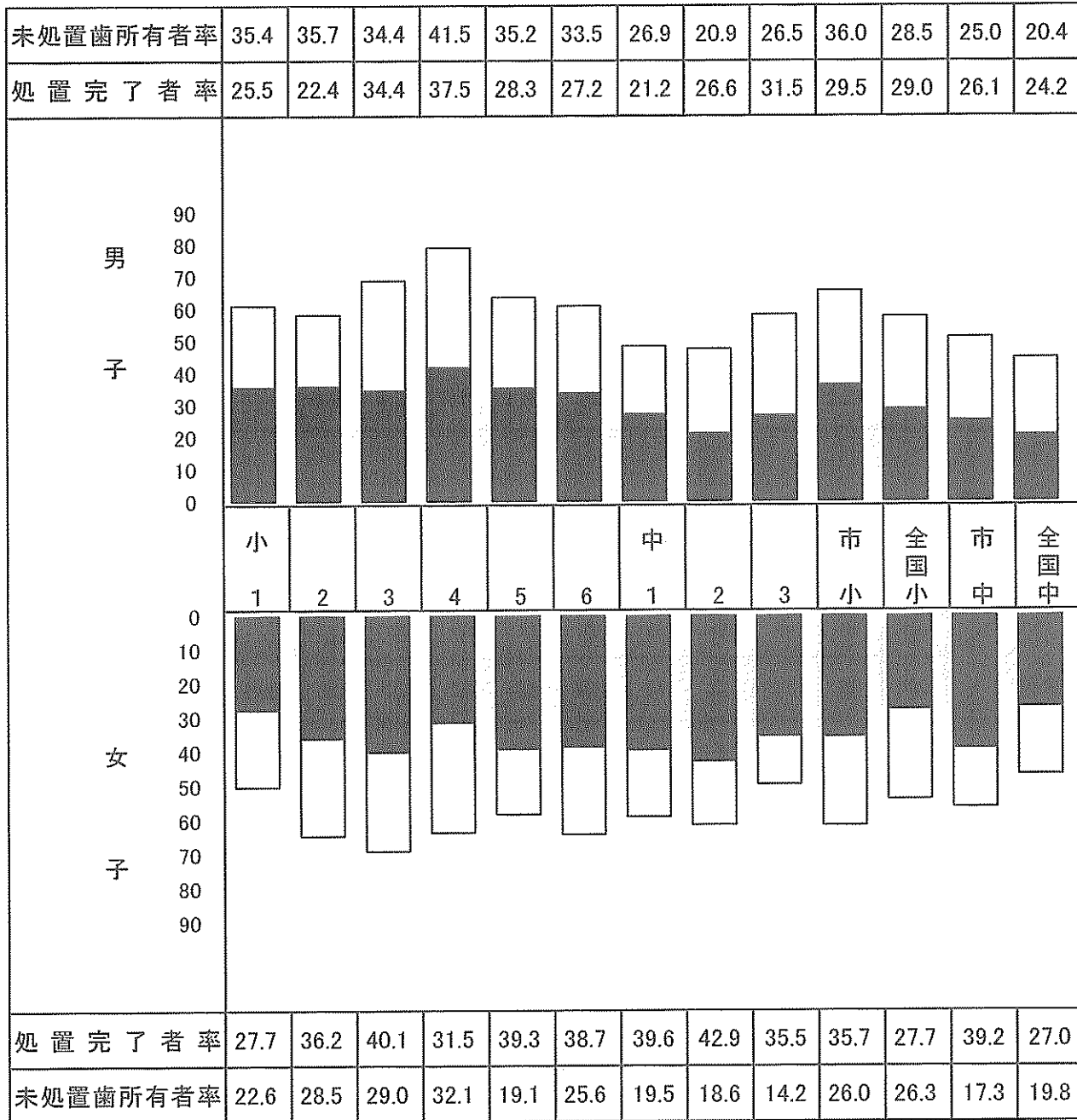
※ 処置歯率・未処置歯率は、1年生の永久歯のう歯。

③学年別う歯の状況(小・中学校)
(乳歯・永久歯)

(う歯所有者率)

☐ 処置完了者率 (%)

■ 未処置歯所有者率



②中学校(男子) (裸眼視力1.0未満)

学校名 項目	日 新 中	平 田 中	南 濃 中	城 南 中	市平均		全 国 平 均
					計(人)	%	
	198	111	104	111	524	/	/
0.3未満	36	16	18	14	84	16.0	18.8
0.3以上 0.7未満	27	12	17	3	59	11.3	16.7
0.7以上 1.0未満	19	15	10	2	46	8.8	11.8
コンタクト使用	10	1	2	4	17	3.2	/
計	92	44	47	23	206	39.3	47.3
%	46.5	39.6	45.2	20.7			

(女子)

学校名 項目	日 新 中	平 田 中	南 濃 中	城 南 中	市平均		全 国 平 均
					計(人)	%	
	179	115	94	122	510	/	/
0.3未満	33	20	24	13	90	17.6	25.9
0.3以上 0.7未満	26	7	17	7	57	11.2	18.4
0.7以上 1.0未満	18	16	13	6	53	10.4	11.8
コンタクト使用	18	10	2	13	43	8.4	/
計	95	53	56	39	243	47.6	56.0
%	53.1	46.1	59.6	32.0			

(3) 疾病・異常の状況等(健康診断)

① 小学校 (No. 1)

		男 子										計	平成 25年度 市平均	平成 24年度 全国平均
		高須小	吉里小	東江小	大江小	西江小	今尾小	海西小	石津小	城山小	下多度小			
疾 病 ・ 異 常 者 数 (人)	検 査 人 員	194	45	51	48	45	131	57	174	151	51	947		
	栄 養													
	栄 養 不 良	0	0	0	0	0	0	0	0	0	0	0	(0.00)	(1.77)
	肥 満 傾 向	0	0	(2.0) 1	0	0	(3.1) 4	0	0	(7.3) 11	(3.9) 2	18	(1.90)	
	脊 柱・胸 部 異 常	0	0	0	0	0	0	0	0	0	0	0	(0.00)	(0.32)
	裸 眼 視 力 1.0 未 満	(26.8) 52	(13.3) 6	(12.0) 6	(20.8) 10	(28.9) 13	(29.0) 38	(28.1) 16	(41.4) 72	(22.5) 34	(19.6) 10	257	(27.14)	(27.09)
	難 聴	(1.0) 2		(2.0) 1	0	0	(0.8) 1	0	0	0	0	4	(0.42)	(0.54)
	眼 の 疾 病・異 常	(6.2) 12	(4.4) 2	(7.8) 4	(4.2) 2	(13.3) 6	(1.5) 2	(7.0) 4	(6.3) 11	(7.9) 12	0	55	(5.81)	(5.72)
	耳 疾 病	(3.1) 6	(8.9) 4		(10.4) 5	(4.4) 2	(6.9) 9	(7.0) 4	(5.2) 9	(7.3) 11	0	50	(5.28)	(5.64)
	鼻・副 鼻 腔 疾 患	(11.9) 23	(13.3) 6	(15.7) 8	(18.8) 9	(15.6) 7	(5.3) 7	(8.8) 5	(8.6) 15	(7.9) 12	(7.8) 4	96	(10.14)	(15.44)
	口 腔 咽 喉 頭 疾 患・異 常		(6.7) 3		0	0	0	0	0	0	0	3	(0.32)	(1.67)
	ア ト ピ ー 性 皮 膚 炎	0	(4.4) 2	(9.8) 5	(10.4) 5	(6.7) 3	(1.5) 2	(5.3) 3	(1.7) 3	(4.0) 6	(2.0) 1	30	(3.17)	(3.64)
	そ の 他 の 皮 膚 疾 患	0	0	0	0	0	0	0	0	0	0	0	(0.00)	(0.46)
	処 置 完 了 者	(30.4) 59	(26.7) 12	(13.7) 7	(14.6) 7	(26.7) 12	(38.2) 50	(29.8) 17	(33.9) 59	(29.3) 44	(23.5) 12	279	(28.59)	(29.12)
	未 処 置 歯 の あ る 者	(47.4) 92	(15.6) 7	(47.1) 24	(58.3) 28	(62.2) 28	(26.7) 35	(35.1) 20	(26.4) 46	(22.0) 33	(54.9) 28	341	(34.94)	(29.87)
	歯 列・咬 合	(20.1) 39	(20.0) 9		0	(15.6) 7	(2.3) 3	0	0	0	(9.8) 5	63	(6.45)	(3.98)
	顎 関 節	(0.5) 1	0	0	0	0	0	0	0	0	0	1	(0.10)	(0.07)
	歯 垢 の 状 態	(13.9) 27			0	(4.4) 2	0	0	0	(2.7) 4	(17.6) 9	42	(4.30)	(3.54)
	歯 肉 の 状 態	(10.8) 21			0	(8.9) 4	(9.2) 12	(3.5) 2				39	(4.00)	(2.12)
	そ の 他 の 疾 病・異 常	0	0	0	0	0	0	0	0	0	0	0	(0.00)	(5.87)
結 核	0	0	0	0	0	0	0	0	0	0	0	(0.00)	(0.00)	
心 臓 の 疾 患・異 常	(2.1) 4	(2.2) 1		(6.3) 3	0	0		(3.5) 2	(1.7) 3	(2.0) 3	16	(1.69)	(0.75)	
心 電 図 異 常	0	0	0	0	0	0	(1.8) 1	(0.6) 1	(0.7) 1	(2.0) 1	4	(0.42)	(2.87)	
尿 蛋 白 検 出	(0.5) 1	0	0	0	0	0	0	(0.6) 1	0	0	2	(0.21)	(0.52)	

※歯・口腔のその他の疾病・異常には、口角炎、口唇炎、唇裂、口蓋裂が含まれる。

①小学校 (No. 3)

		女 子										計	平 成 25年 市 平 均	平 成 24年 全 国 平 均		
		高須小	吉里小	東江小	大江小	西江小	今尾小	海西小	石津小	城山小	下多度小					
疾 病	検 査 人 員	181	56	47	37	41	124	69	200	151	58	964				
	栄 養	栄 養 不 良	0	0	0	0	0	0	0	0	0	0	0	(0.00)	(1.18)	
		肥 満 傾 向	0	0	0	0	0	0	0	0	0	1	2	(0.31)		
		脊 柱・胸 部 異 常	0	0	0	0	0	0	0	0	0	0	0	(0.00)	(0.33)	
		裸 眼 視 力 1.0 未 満	(37.6) 68	(23.2) 13	(41.9) 18	(37.8) 14	(43.9) 18	(29.0) 36	(34.8) 24	(40.0) 80	(17.9) 27	(17.2) 10	308	(31.95)	(32.87)	
		難 聴	0	(3.6) 2	(2.1) 1	(2.7) 1	0	0	0	0	0	0	4	(0.41)	(0.67)	
		眼 の 疾 病 ・ 異 常	(5.5) 10	(3.6) 2	(6.4) 3	(8.1) 3	(2.4) 1	0	(10.1) 7	(4.5) 9	(6.6) 10	(6.9) 4	49	(5.08)	(4.93)	
	異 常	耳 疾 病	(3.9) 7	(8.9) 5	0	(10.8) 4	(7.3) 3	(1.6) 2	(1.4) 1	(5.5) 11	(6.0) 9	0	42	(4.36)	(5.39)	
			鼻・副鼻腔疾患	(4.4) 8	(3.6) 2	(4.3) 2	(10.8) 4	(7.3) 3	(5.6) 7	(7.2) 5	(3.0) 6	(5.3) 8	(1.7) 1	46	(4.77)	(9.43)
		口 腔 咽 喉 頭 疾 患 ・ 異 常	0	(5.4) 3	0	0	(2.4) 1	0	0	0	0	0	4	(0.41)	(1.34)	
	常 者	皮 膚	アトピー性皮膚炎	0	(7.1) 4	0	(13.5) 5	0	(0.8) 1	(4.3) 3	(0.5) 1	(3.3) 5	(5.2) 3	22	(2.28)	(2.94)
			その他の皮膚疾患	0	0	0	0	0	0	0	0	0	0	0	(0.00)	(0.39)
	数	処 置 完 了 者	(36.3) 65	(26.8) 15	(21.3) 10	(24.3) 9	(36.6) 15	(49.2) 61	(41.2) 28	(39.0) 78	(32.5) 49	(22.4) 13	343	(35.04)	(28.15)	
			未 処 置 歯 の 有 る 者	(39.1) 70	(14.3) 8	(27.7) 13	(40.5) 15	(31.7) 13	(19.4) 24	(17.6) 12	(19.5) 39	(19.9) 30	(44.8) 26	250	(25.54)	(27.18)
		歯 ・ 口 腔	歯 列 ・ 咬 合	(33.0) 59	(17.9) 10	0	0	(17.1) 7	(1.6) 2	0	0	(0.7) 1	(12.1) 7	86	(8.78)	(4.51)
顎 関 節			(1.7) 3	0	0	0	(2.4) 1	0	0	0	0	0	4	(0.41)	(0.11)	
歯 垢 の 状 態			(6.7) 12	0	0	(2.7) 1	(4.9) 2	0	0	0	(2.6) 4	(13.8) 8	27	(2.76)	(2.50)	
歯 肉 の 状 態			(3.9) 7	0	0	0	(2.4) 1	(5.6) 7	(1.5) 1	0	0	0	16	(1.63)	(1.59)	
そ の 他 の 疾 病 ・ 異 常			0	0	0	0	0	0	0	0	0	0	0	(0.00)	(5.79)	
人	結 核	0	0	0	0	0	0	0	0	0	0	0	(0.00)	(0.00)		
	心 臓 の 疾 患 ・ 異 常	(2.2) 4	(1.8) 1	0	(2.7) 1	0	0	(1.4) 1	(1.5) 3	(2.0) 3	(3.4) 2	15	(1.56)	(0.74)		
	心 電 図 異 常	0	0	0	0	0	0	0	(0.5) 1	(0.7) 1	(1.7) 1	3	(0.31)	(2.14)		
	尿 蛋 白 検 出	(2.2) 4	0	0	0	(2.4) 1	0	0	0	(0.7) 1	0	6	(0.62)	(0.98)		

※歯・口腔のその他の疾病・異常には、口角炎、口唇炎、唇裂、口蓋裂が含まれる。

②中学校 (No. 1)

		男 子					平 25 市	年 平	成 度 均	平 24 全 年	成 度 均
		日 新 中	平 田 中	南 濃 中	城 南 中	計					
疾	検 査 人 員	198	111	104	111	524					
	栄 養 不 良	0	0	0	0	0	(0.00)		(1.10)		
病	肥 満 傾 向	0	0	0	0	0	(0.00)				
	脊 柱 ・ 胸 部 異 常	0	0	0	(0.9) 1	1	(0.19)		(0.63)		
・	裸 眼 視 力 1.0 未 満	(46.5) 92	(39.6) 44	(45.2) 47	(20.7) 23	206	(39.31)		(47.33)		
	難 聴	0	(0.9) 1	0	0	1	(0.19)		(0.42)		
異	眼 の 疾 病 ・ 異 常	(2.5) 5	(4.5) 5	(1.9) 2	(4.5) 5	17	(3.24)		(5.81)		
	耳 疾 病	(5.6) 11	(8.1) 9	0	(1.8) 2	22	(4.20)		(3.80)		
常	鼻 ・ 副 鼻 腔 疾 患	(9.1) 18	(10.8) 12	(8.7) 9	(9.0) 10	49	(9.35)		(13.45)		
	口 腔 咽 喉 頭 疾 患 ・ 異 常	0	(3.6) 4	0	0	4	(0.76)		(0.91)		
者	ア ト ピ ー 性 皮 膚 炎	(8.6) 17	(5.4) 6	(13.5) 14	(3.6) 4	41	(7.82)		(2.66)		
	そ の 他 の 皮 膚 疾 患	0	0	0	0	0	(0.00)		(0.18)		
数	処 置 完 了 者	(8.8) 17	(11.0) 12	(61.4) 62	(39.1) 43	134	(25.92)		(24.89)		
	未 処 置 歯 の あ る 者	(21.8) 42	(40.4) 44	(28.7) 29	(11.8) 13	128	(24.76)		(21.64)		
(歯 ・ 口 腔	(45.1) 87	(1.8) 2	(14.9) 15	(14.5) 16	120	(23.21)		(4.64)		
	顎 関 節	(1.0) 2	0	0	0	2	(0.39)		(0.35)		
)	歯 垢 の 状 態	(26.9) 52	0	(44.6) 45	(16.4) 18	115	(22.24)		(6.16)		
	歯 肉 の 状 態	(31.6) 61	0	(25.7) 26	(16.4) 18	105	(20.31)		(5.85)		
人	そ の 他 の 疾 病 ・ 異 常	0	0	0	0	0	(0.00)		(3.63)		
	結 核	0	0	0	0	0	(0.00)		(0.00)		
)	心 臓 の 疾 患 ・ 異 常	(2.0) 4	(2.7) 3	(3.8) 4	0	11	(2.10)		(0.92)		
	心 電 図 異 常	0	0	(1.9) 2	0	2	(0.38)		(3.74)		
	尿 蛋 白 検 出	0	(0.9) 1	0	(1.8) 2	3	(0.57)		(2.83)		

※歯・口腔のその他の疾病・異常には、口角炎、口唇炎、唇裂、口蓋裂が含まれる。

②中学校 (No. 3)

		女子							
		日新中	平田中	南濃中	城南中	計	平成25年度 市平均	平成24年度 全平均	平成25年度 全国平均
疾	検査人員	179	115	94	122	510			
	病	栄養不良	0	0	0	0	0	(0.00)	(0.91)
肥満傾向		0	0	0	0	0	(0.00)		
異	脊柱・胸部異常	0	0	0	0	0	(0.00)	(0.97)	
	裸眼視力1.0未満	(53.1) 95	(46.1) 53	(59.6) 56	(32.0) 39	243	(47.65)	(56.04)	
者	難聴	0	0	0	0	0	(0.00)	(0.49)	
	眼の疾病・異常	(2.8) 5	(0.9) 1	(3.2) 3	(4.1) 5	14	(2.75)	(4.96)	
常	耳鼻咽喉頭	耳疾病	(2.8) 5	(7.0) 8	0	(2.5) 3	16	(3.14)	(2.74)
		鼻・副鼻腔疾患	(3.9) 7	(3.5) 4	(5.3) 5	(5.7) 7	23	(4.51)	(9.97)
数	皮膚	口腔咽喉頭疾患・異常	0	(0.9) 1	0	0	1	(0.20)	(0.69)
		アトピー性皮膚炎	(5.6) 10	(5.2) 6	(8.5) 8	(1.6) 2	26	(5.10)	(2.16)
人	歯・口腔	その他の皮膚疾患	0	0	0	0	0	(0.00)	(0.15)
		処置完了者	(8.1) 14	(61.7) 71	(61.5) 56	(45.4) 54	195	(38.39)	(28.69)
)	結核	未処置歯のある者	(17.9) 31	(13.9) 16	(28.6) 26	(10.9) 13	86	(16.93)	(21.48)
		歯列・咬合	(46.2) 80	0	(7.7) 7	(16.0) 19	106	(20.87)	(4.94)
	顎関節	歯垢の状態	(0.6) 1	0	0	0	1	(0.20)	(0.55)
		歯肉の状態	(19.7) 34	(13.9) 16	(16.5) 15	(7.6) 9	74	(14.57)	(3.97)
	その他の疾病・異常	歯肉の状態	(16.2) 28	(1.7) 2	(13.2) 12	(6.7) 8	50	(9.84)	(3.73)
		その他の疾病・異常	(0.6) 1	0	0	0	1	(0.20)	(2.90)
	心臓の疾患・異常	結核	0	0	0	0	0	(0.00)	(0.00)
		心臓の疾患・異常	(2.8) 5	(6.1) 7	(3.2) 3	0	15	(2.94)	(0.89)
	心電図異常	心電図異常	0	0	(1.1) 1	0	1	(0.20)	(2.97)
		尿蛋白検出	0	(0.9) 1	0	(1.6) 2	3	(0.59)	(2.37)

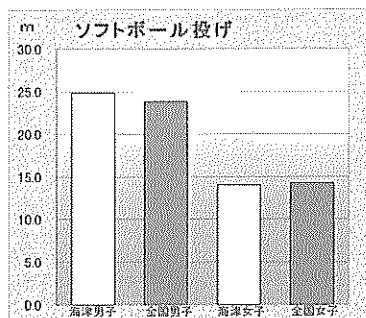
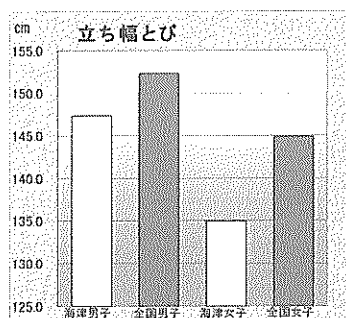
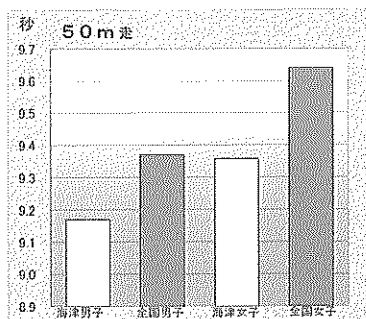
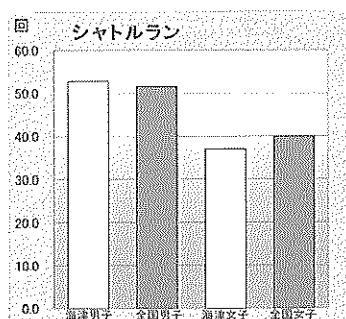
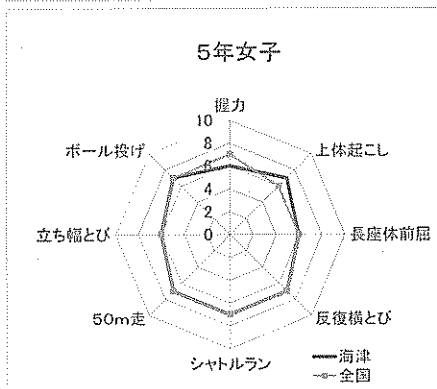
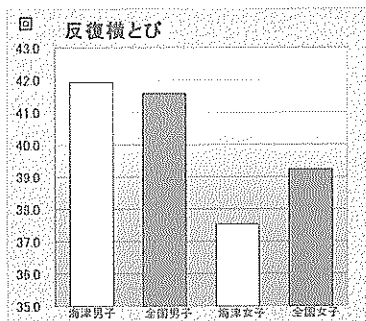
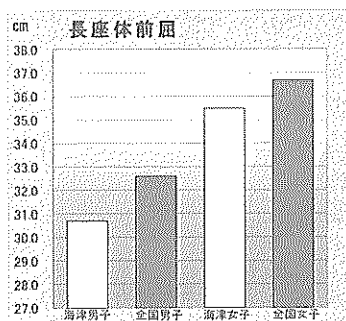
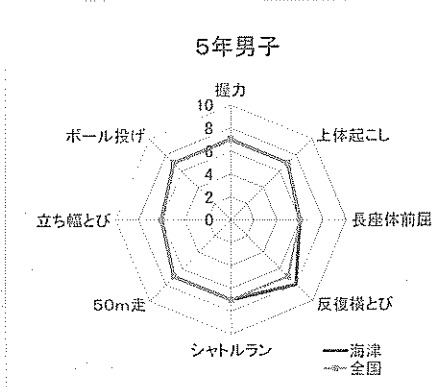
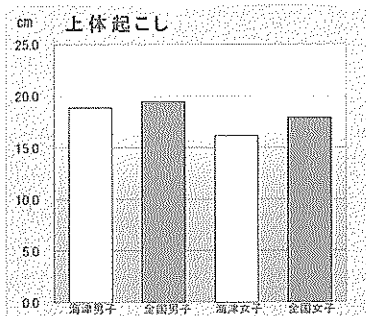
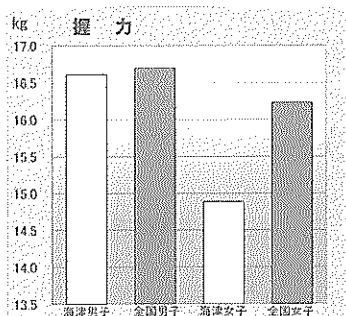
※歯・口腔のその他の疾病・異常には、口角炎、口唇炎、唇裂、口蓋裂が含まれる。

Ⅲ. 体力の状況

(1) 小学校運動能力テストの結果

各種目別平均・全国との比較

平成25年度 5	男子				女子			
	海津		全国		海津		全国	
テスト項目	平均	得点	平均	得点	平均	得点	平均	得点
握力 (kg)	16.61	7	16.70	7	14.88	6	16.23	7
上体起こし (cm)	18.87	7	19.44	7	16.16	7	17.92	7
長座体前屈 (cm)	30.70	6	32.60	6	35.49	6	36.68	6
反復横とび (回)	41.94	7	41.58	7	37.54	7	39.23	7
シャトルラン (回)	52.83	7	51.58	7	36.97	7	39.89	7
50m 走 (秒)	9.17	7	9.37	7	9.36	7	9.64	7
立ち幅とび (cm)	147.34	6	152.31	6	134.95	6	144.84	6
ボール投げ (m)	24.88	7	23.80	6	14.05	7	14.25	7



〈結果〉

- ・全国平均を上回る種目が全体で9つと少なく、体力の低下を感じる。特に、握力・上体起こし、長座体前屈の数値が低く、基礎体力や柔軟性の点で課題が見られる。
- ・6年生男女のシャトルラン、5年生女子の50mの数値が前年度を大きく上回った。

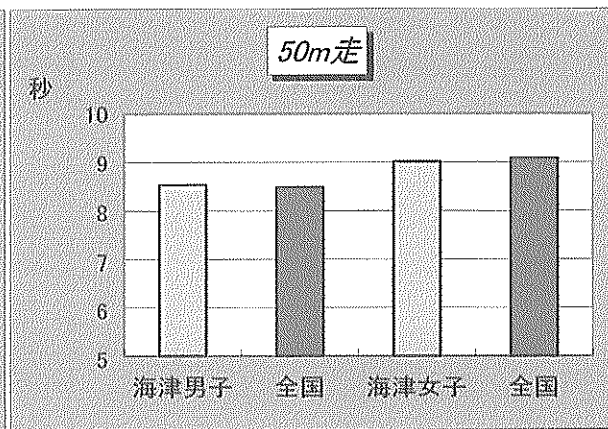
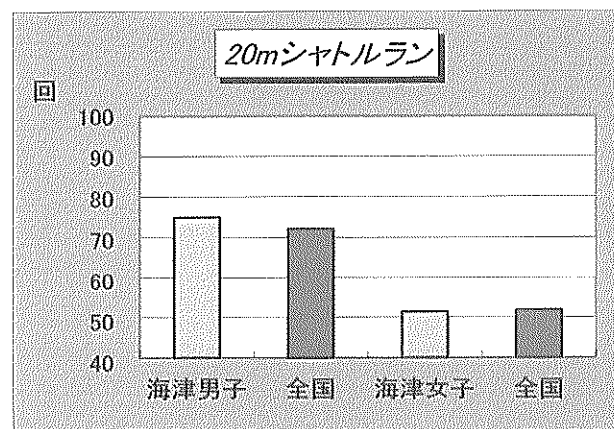
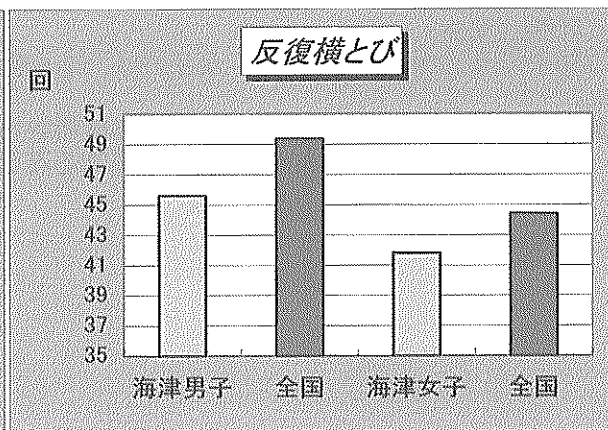
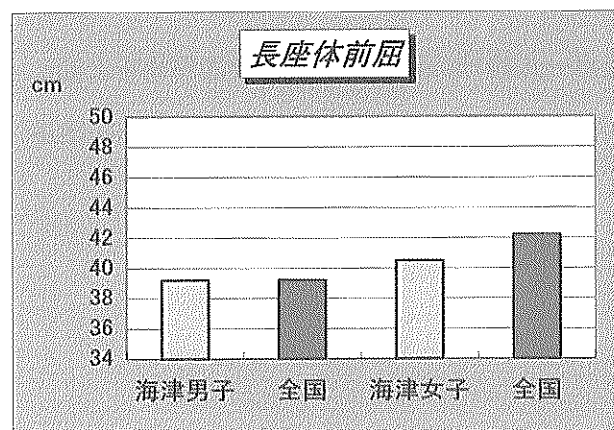
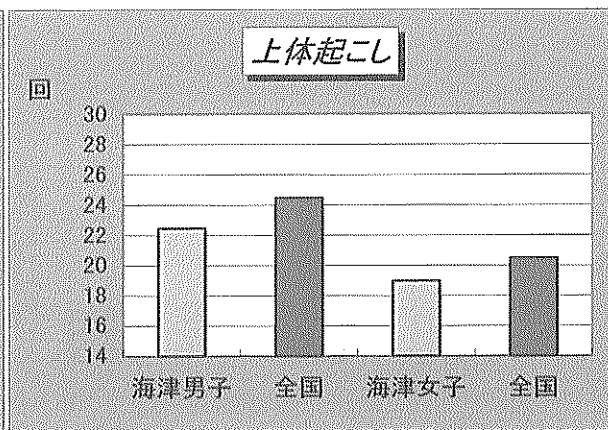
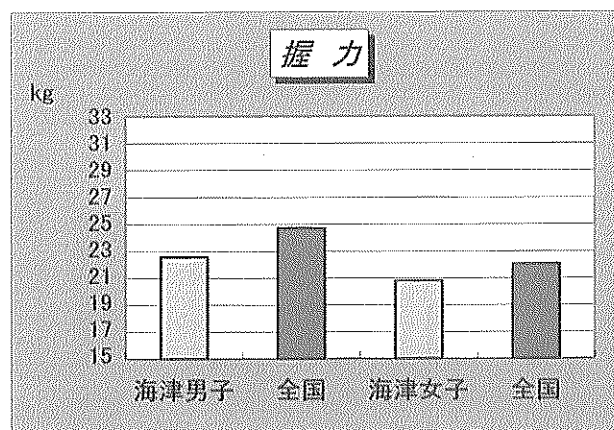
〈考察〉

- * 全国平均を下回る種目が多いことから、基礎体力の不足が感じられる。教科体育の充実はもちろんのこと、日常生活の中での体力向上の場の工夫を図りたい。(休み時間の外遊び・帯活動で運動に親しむ機会を設けるなど) また、保護者への啓発も図りたい。
- * 学校ごとの実態を分析し、特に課題となる運動

(2) 中学校運動能力テストの結果

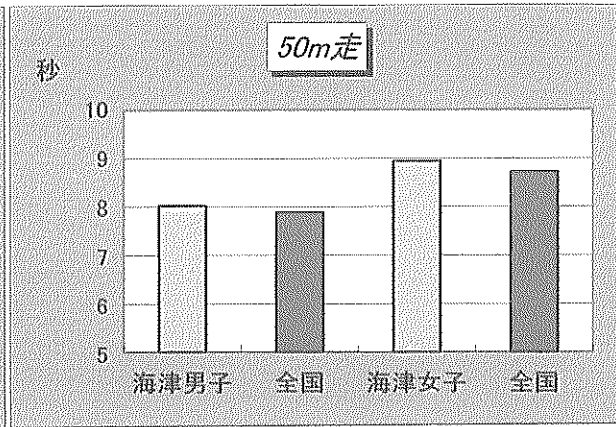
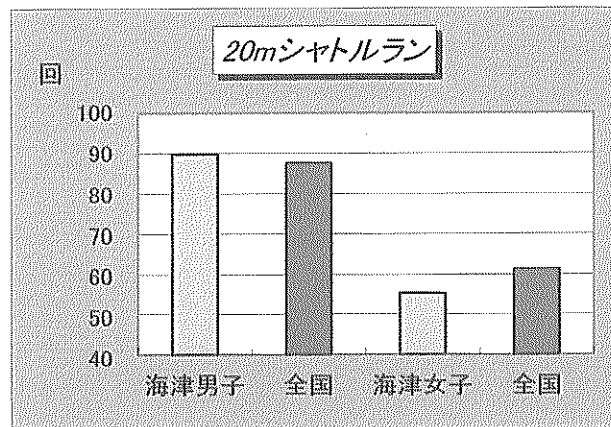
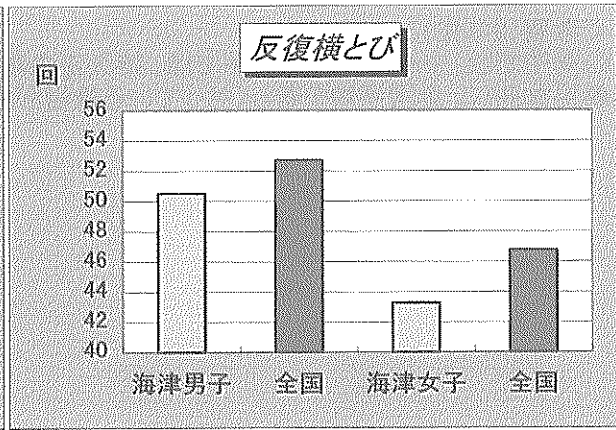
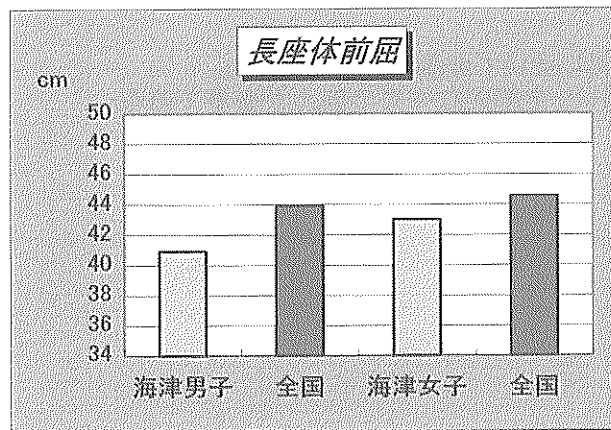
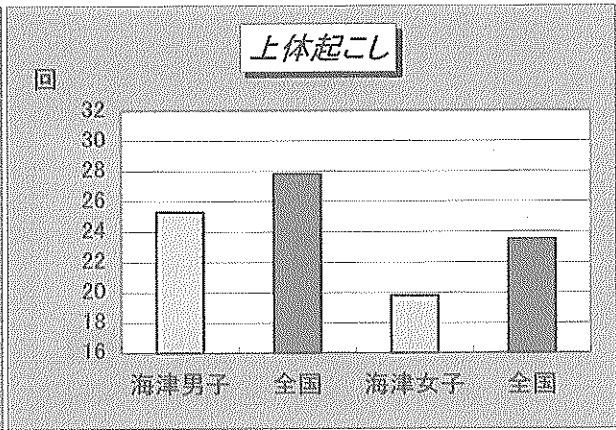
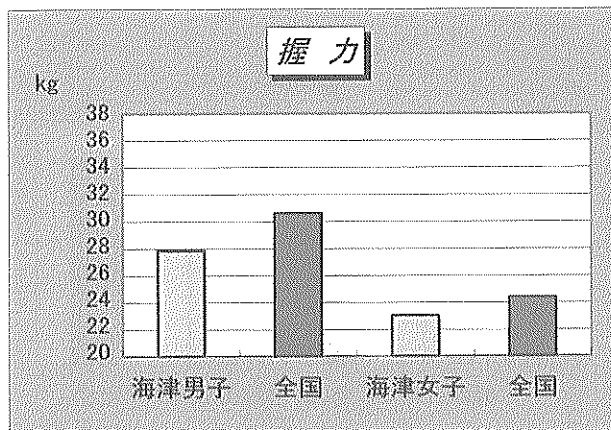
中学1年生平均と全国平均の比較 No.1

平成25年度 1年生	男子		女子	
	海津 平均	全国 平均	海津 平均	全国 平均
種目				
握力	22.62	24.71	20.82	22.06
上体起こし	22.48	24.48	19.00	20.51
長座体前屈	39.23	39.23	40.54	42.23
反復横とび	45.61	49.38	41.85	44.45
20mシャトルラン	75.06	71.98	51.41	51.94
50m走	8.55	8.49	9.01	9.08
立ち幅とび	169.46	181.99	155.14	164.25
ボール投げ	18.38	18.55	12.37	11.85
持久走	442.52	412.29	309.41	302.23
得点合計	32.12	34.98	41.30	43.88



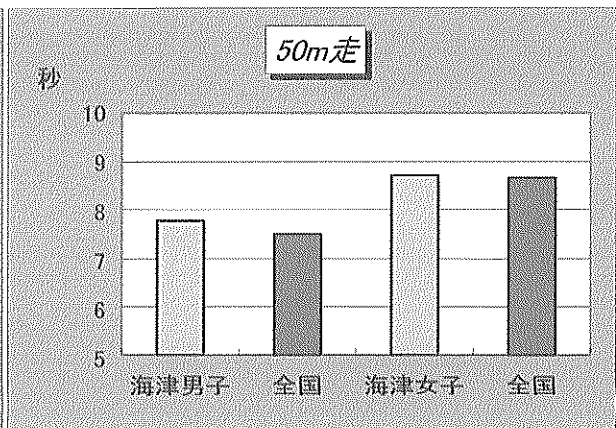
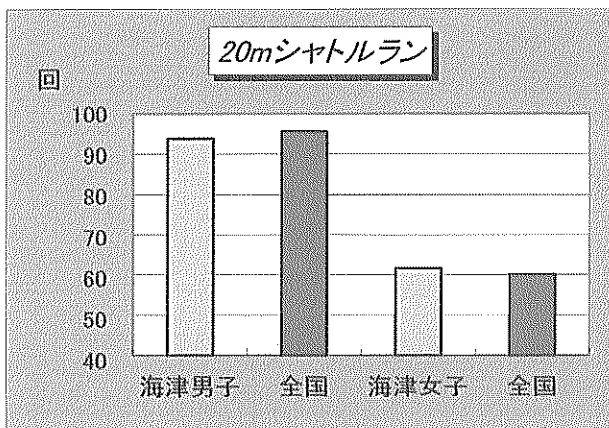
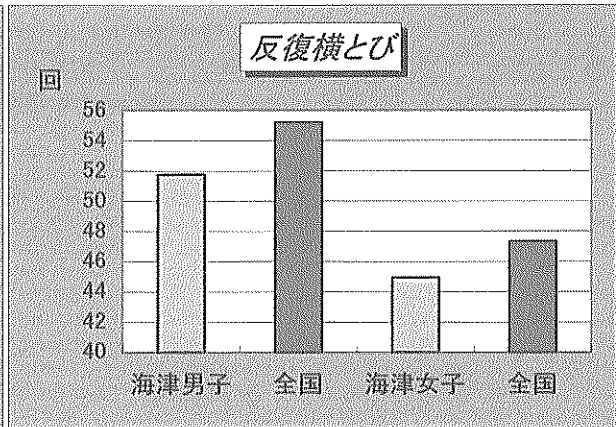
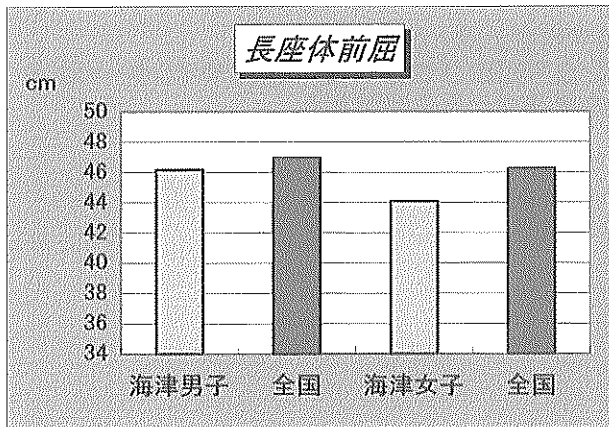
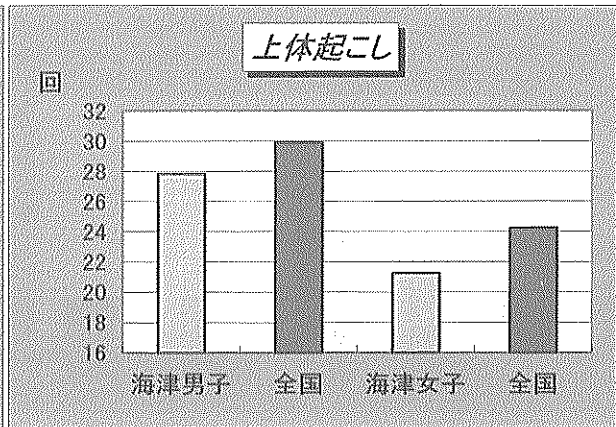
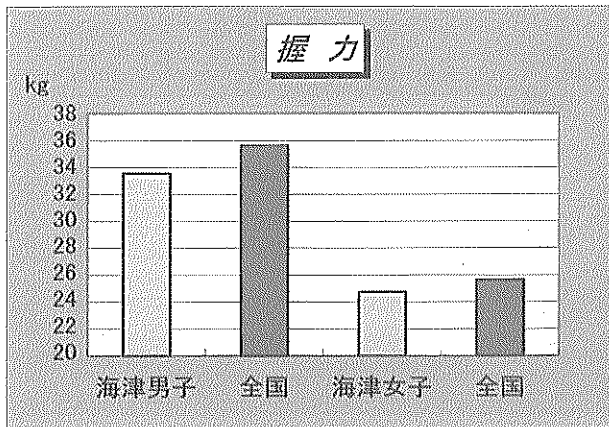
中学2年生平均と全国平均の比較 No.1

平成25年度 2年生	男子		女子	
	海津 平均	全国 平均	海津 平均	全国 平均
種目				
握力	27.84	30.62	23.04	24.42
上体起こし	25.31	27.79	19.81	23.52
長座体前屈	40.92	43.91	43.02	44.57
反復横とび	50.51	52.72	43.28	46.76
20mシャトルラン	89.88	87.67	55.24	61.23
50m走	8.03	7.89	8.94	8.73
立ち幅とび	184.55	199.27	161.45	171.74
ボール投げ	21.19	21.49	12.71	13.56
持久走	402.44	381.19	279.42	284.33
得点合計	39.50	43.86	45.71	50.58



中学3年生平均と全国平均の比較 No.1

平成25年度 3年生	男子		女子	
	海津 平均	全国 平均	海津 平均	全国 平均
種目				
握力	33.58	35.66	24.76	25.63
上体起こし	27.83	29.89	21.27	24.23
長座体前屈	46.16	46.95	44.10	46.26
反復横とび	51.76	55.19	44.96	47.36
20mシャトルラン	93.88	95.70	61.75	60.08
50m走	7.79	7.50	8.72	8.66
立ち幅とび	199.84	213.85	164.18	173.90
ボール投げ	21.91	23.93	13.80	14.29
持久走	371.49	364.06	290.05	287.47
得点合計	45.54	50.56	48.73	52.72



海津市中学生の昨年度と今年度の比較 No.1

平成25年度 海津市	男子		女子	
	今年度 平均	昨年度 平均	今年度 平均	昨年度 平均
種目				
握力	28.01	29.16	22.87	23.53
上体起こし	25.20	25.02	20.02	20.4
長座体前屈	42.10	40.42	42.55	42.8
反復横とび	49.29	50.14	43.36	45.056
20mシャトルラン	86.28	81.75	56.13	56.7
50m走	8.12	8	8.89	8.82
立ち幅とび	184.61	189.13	160.25	163.63
ボール投げ	20.49	20.41	12.96	12.77
持久走	405.48	390.59	292.96	289.63
得点合計	39.05	39.61	45.25	46.58

